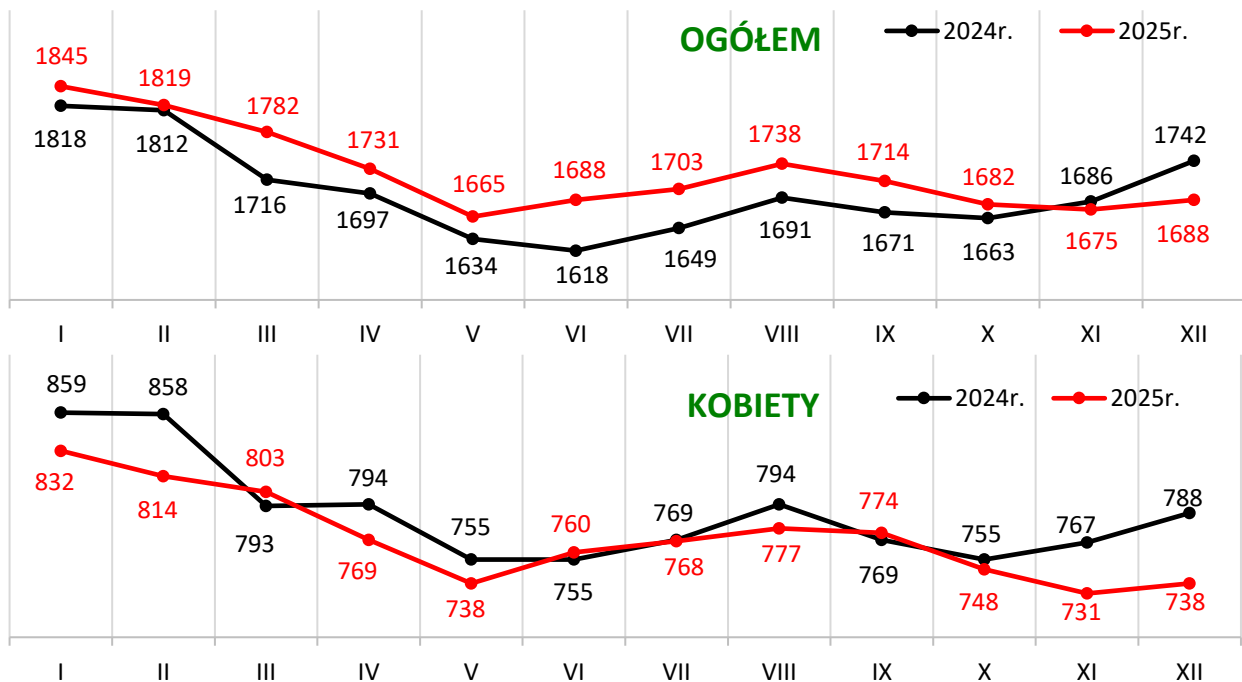


## Informacja o sytuacji na rynku pracy w Powiecie Grajewskim.

### Stan bezrobocia

Liczba zarejestrowanych bezrobotnych na koniec 2025 roku wyniosła 1688 osób i była niższa o 54 osoby w porównaniu z końcem 2024 roku. Od początku roku do końca maja stan bezrobocia wykazywał wyraźną tendencję spadkową. II półrocze to okres zarówno niewielkich wzrostów jak i spadków. Średni miesięczny poziom zarejestrowanych osób w 2025r. był o 28 osób wyższy niż w roku poprzednim, w przypadku kobiet sytuacja była odwrotna - średnia miesięczna liczba zarejestrowanych była niższa o 17 osób.



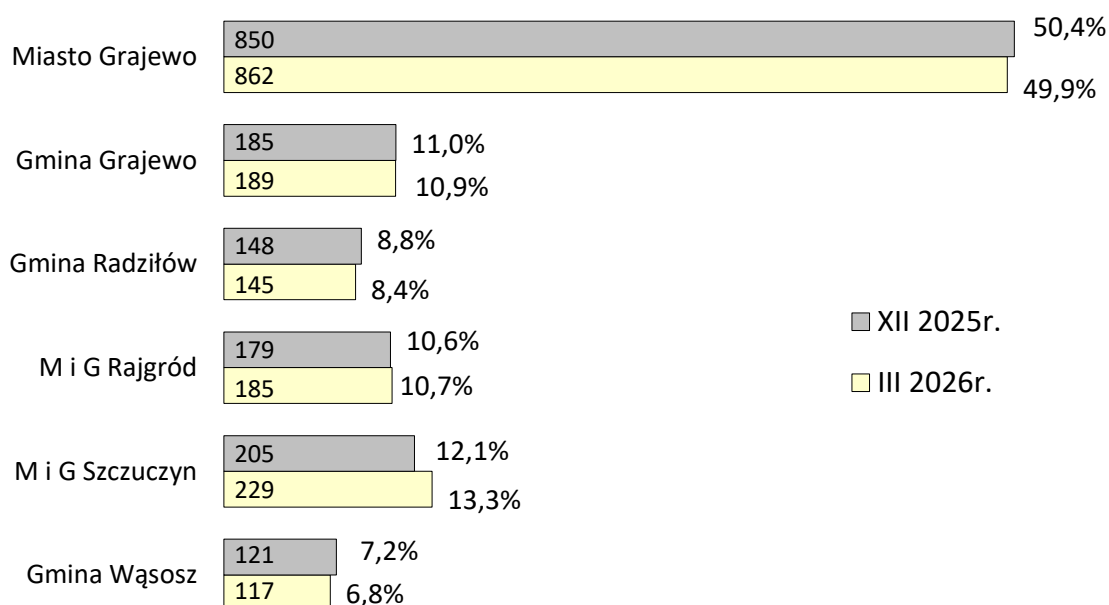
Stan bezrobocia w I kwartale 2025r. i 2026r.

miesiąc	liczba bezrobotnych ogółem		wzrost / spadek	
	2025r.	2026r.	w liczbach	w %
styczeń	1845	1795	-50	-2,7
luty	1819	1783	-36	-2,0
marzec	1782	1727	-55	-3,1

miesiąc	liczba bezrobotnych kobiet		wzrost / spadek	
	2025r.	2026r.	w liczbach	w %
styczeń	832	777	-55	-6,6
luty	814	758	-56	-6,9
marzec	803	732	-71	-8,8

Liczba zarejestrowanych osób w końcu marca br. spadła w porównaniu do marca roku ubiegłego o 55 osób, w przypadku kobiet o 71 osób. Kobiety stanowiły 42,4% ogółu zarejestrowanych, w marcu 2025r. - 45,1%.

**Udział bezrobotnych z poszczególnych gmin powiatu w ogólnym stanie bezrobocia (stan na 31.12.2025r. i 31.03.2026r.)**



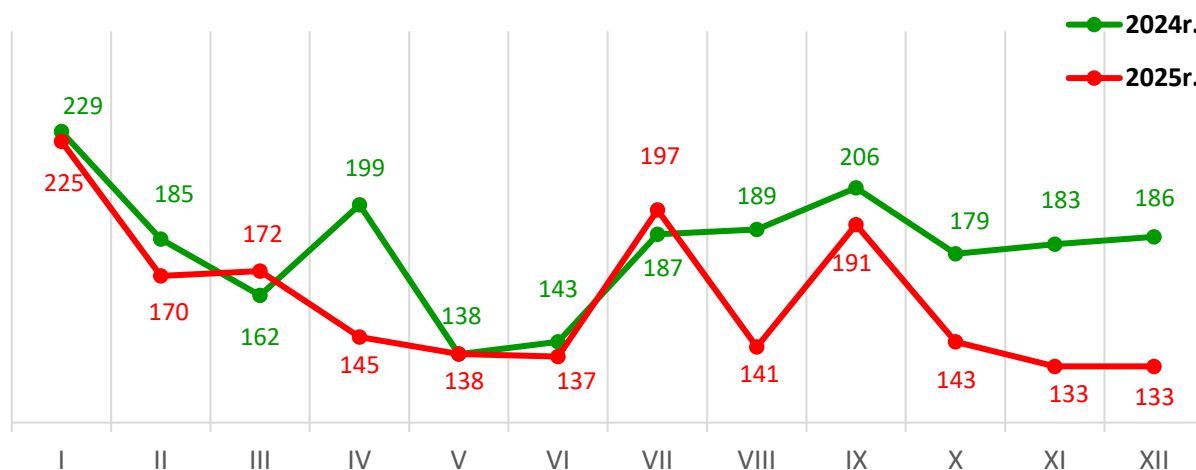
Grupa osób generująca największe w powiecie bezrobocie to zarejestrowane osoby bez zawodu - 351, czyli 20,8% ogółu zarejestrowanych na koniec grudnia 2025r. Sytuacja w końcu marca br. była niemal identyczna: 357 osób z udziałem na poziomie 20,7%. Najliczniejsze grupy zawodowe w końcu obu okresów to:

nazwa zawodu	liczba bezrobotnych		wzrost / spadek		udział w %	
	XII 2025r.	III 2026r.	w liczbach	w %	XII 2025r.	III 2026r.
Sprzedawca	116	114	-2	-1,7	6,9	6,6
Robotnik gospodarczy	66	59	-7	-10,6	3,9	3,4
Kucharz	47	49	2	4,3	2,8	2,8
Ślusarz	47	52	5	10,6	2,8	3,0
Technik ekonomista	38	36	-2	-5,3	2,3	2,1
Technik żywienia i usług gastronomicznych	35	31	-4	-11,4	2,1	1,8
Mechanik pojazdów samochodowych	34	34	0	0,0	2,0	2,0
Pomocniczy robotnik budowlany	33	38	5	15,2	2,0	2,2
Mechanik samochodów osobowych	32	26	-6	-18,8	1,9	1,5
Fryzjer	29	29	0	0,0	1,7	1,7
Piekarz	27	35	8	29,6	1,6	2,0
Technik informatyk	24	27	3	12,5	1,4	1,6
Technik żywienia i gospodarstwa domowego	23	26	3	13,0	1,4	1,5
Krawiec	18	17	-1	-5,6	1,1	1,0
Technik mechanik	16	17	1	6,3	0,9	1,0
Cukiernik	16	16	0	0,0	0,9	0,9
Stolarz	15	14	-1	-6,7	0,9	0,8
Pracownik utrzymania czystości (sprzątaczką)	15	14	-1	-6,7	0,9	0,8
Magazynier	14	10	-4	-28,6	0,8	0,6

## Napływ bezrobotnych

Łączna liczba rejestrujących się bezrobotnych w 2025r. wyniosła 1925 osób - o 261 mniej niż w roku poprzednim, tj. o 11,9%. Napływ kobiet osiągnął poziom 882 osób i tu również miał miejsce spadek w stosunku do 2024r. o 106 osób. Udział rejestrujących się kobiet w ogólnym napływie wyniósł 45,8%.

Wśród rejestrujących się osób 1672 pracowało przed rejestracją (86,9% napływu), w tym 61 to osoby zwolnione z przyczyn dotyczących zakładu pracy (3,2%). Osoby bez zawodu (306) stanowiły 15,9% całego napływu. Zdecydowana większość rejestrowała się po raz kolejny - 1525 osób, tj. 79,2%. Z możliwości rejestracji elektronicznej skorzystało 61 osób (3,2% napływu).



Napływ bezrobotnych w I kwartale 2025r. i 2026r.

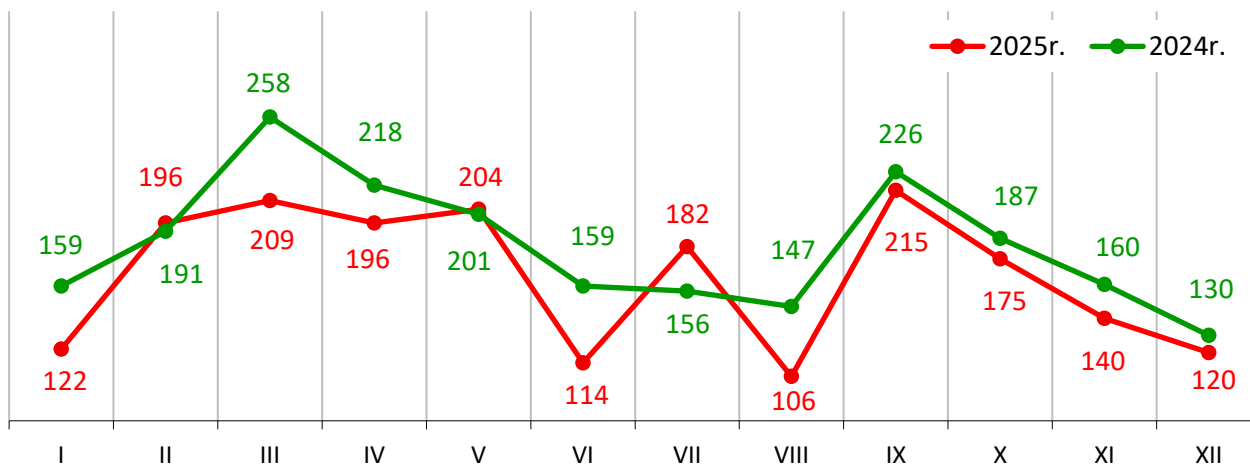
miesiąc	liczba rejestrujących się bezrobotnych		wzrost / spadek	
	2025r.	2026r.	w liczbach	w %
styczeń	225	212	-13	-5,8
luty	170	121	-49	-28,8
marzec	172	128	-44	-25,6

Liczba rejestrujących się osób w I kwartale br. wyniosła 461 osób - spadek o 106 osób, czyli o 18,7% w stosunku do I kwartału 2025r., w przypadku kobiet o 62 osoby, czyli o ¼.

## Odływ bezrobotnych

Liczba bezrobotnych wyłączonych z ewidencji w 2025r. wyniosła 1979 osób - o 213 mniej niż w 2024r. Kobiety stanowiły 47,1% odpływu (932 osoby), tu również odnotowano spadek - o 117 osób.

Odpływ z bezrobocia spowodowany był głównie: zgłoszeniem podjęcia pracy (1361 osób - 68,7% ogółu wyłączonych z ewidencji bezrobotnych) oraz brakiem potwierdzenia gotowości do pracy (171 osób stanowiących 8,6% wyłączonych).



Odływ bezrobotnych w I kwartale 2025r. i 2026r.

miesiąc	liczba wyrejestrowanych bezrobotnych		wzrost / spadek	
	2025r.	2026r.	w liczbach	w %
styczeń	122	105	-17	-13,9
luty	196	133	-63	-32,1
marzec	209	184	-25	-12,0

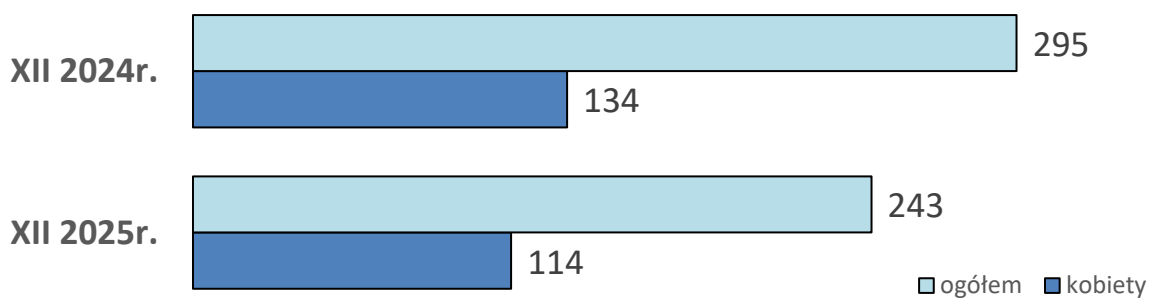
Liczba wyrejestrowanych bezrobotnych w I kwartale br. wyniosła 422 osoby - o 105 osób mniej niż w I kwartale roku ubiegłego. Kobiety stanowiły 46% ogółu wyłączonego (podobnie jak przed rokiem). Pracę podjęło 68% ogółu wyłączonego z ewidencji bezrobotnych.

### Bezrobotni uprawnieni do zasiłku

Liczba osób uprawnionych do zasiłku dla bezrobotnych w 2025 roku wzrosła w porównaniu do roku poprzedniego. Osoby pobierające zasiłek to średnio 288 osób w miesiącu, czyli 16,6% ogółu zarejestrowanych (w 2024r. odpowiednio: 282 i 16,6%). Wzrosła również liczba kobiet w tej kategorii ze 126 w 2024r. do 135 w 2025r. (średnio w miesiącu). Średni odsetek kobiet wśród ogółu uprawnionych do zasiłku to 46,9%.

W końcu grudnia 2025r. w mieście i gminie Szczuczyn odnotowano najniższy odsetek osób w tej kategorii - 10,7%, najwyższy zaś w mieście i gminie Wąsosz - 20,7%.

Napływ osób uprawnionych do zasiłku w 2025r. zamknął się liczbą 597 osób - 31% całego napływu, zaś w 2024r. było to poziom 637 osób stanowiących 29,1% napływu.



Uprawnieni do zasiłku w końcu I kwartału 2025r. i 2026r.

	III 2025r.	III 2026r.
Ogółem	309	203
Kobiety	132	86

Liczba osób uprawnionych do zasiłku dla bezrobotnych w końcu marca 2026 roku spadła w porównaniu do roku poprzedniego o 106 osób, czyli o ponad 1/3. Kobiety stanowiły 42,4% ogółu zarejestrowanych w tej kategorii (podobnie jak przed rokiem).

Spadła liczba osób rejestrujących się w omawianej kategorii ze 175 w I kwartale 2025r. do 120 w I kwartale br. - o 31,4%.

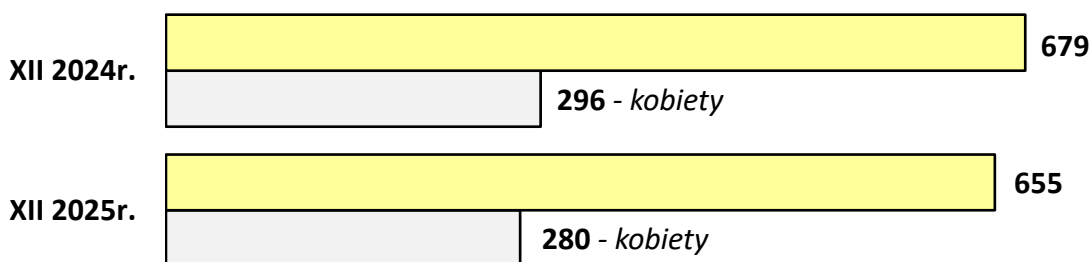
### **Bezrobotni zamieszkali na wsi**

Liczba zarejestrowanych bezrobotnych zamieszkałych na wsi w końcu 2025r. wynosiła 655 osób z udziałem na poziomie 38,8% ogółu zarejestrowanych i była niższa o 24 w porównaniu do grudnia roku poprzedniego. Kobiety w liczbie 280 stanowiły 42,7% osób bezrobotnych zamieszkałych na wsi.

Bezrobotni zamieszkali na wsi to w większości osoby wykształceniem zasadniczym zawodowym, gimnazjalnym, podstawowym i niższym - ponad 60%, długotrwale bezrobotni - 60%, bez kwalifikacji zawodowych - 47%, z krótkim stażem pracy (do 5 lat) - 46,4% oraz bez stażu pracy - 19,5%. Powyżej 24 miesięcy pozostawała bez pracy blisko 1/3 zarejestrowanych mieszkańców wsi, natomiast osoby w wieku 25-34 lata stanowiły najwyższy odsetek omawianej grupy bezrobotnych - 27,3%.

Liczba rejestrujących się bezrobotnych zamieszkałych na wsi w końcu 2025r. wyniosła 700 osób z udziałem na poziomie 35,4% całego napływu i była wyższa o 21 w porównaniu do grudnia roku poprzedniego. Kobiety w liczbie 336 stanowiły 48% napływu osób bezrobotnych zamieszkałych na wsi.

### **Stan osób bezrobotnych zamieszkałych na wsi:**



Bezrobotni zamieszkali na wsi w końcu I kwartału 2025r. i 2026r.

	III 2025r.	III 2026r.
Ogółem	706	658
Kobiety	312	278

Liczba zarejestrowanych bezrobotnych w omawianej kategorii w końcu I kwartału br. wynosiła 658 osób z udziałem na poziomie 38,1% ogółu zarejestrowanych i była niższa o 48

osób w porównaniu do marca roku poprzedniego. Kobiety stanowiły 42,2% osób bezrobotnych zamieszkałych na wsi.

Spadła liczba rejestrujących się bezrobotnych zamieszkałych na wsi w I kwartale br. o prawie 1/3 w porównaniu do I kwartału 2025r. Odpowiednio udziały w napływie to: 32,1% i 38%.

### **Bezrobotni bez kwalifikacji i doświadczenia zawodowego**

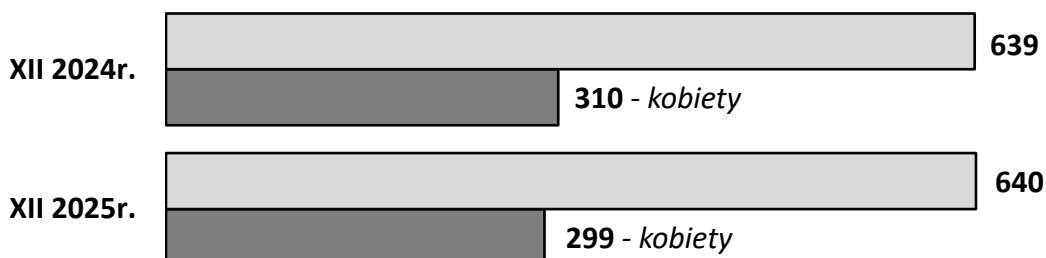
Do grupy osób bez kwalifikacji zawodowych zaliczane są osoby nieposiadające świadectwa ukończenia szkoły kształcącej w zawodzie potwierdzającego posiadanie kwalifikacji zawodowych lub dyplomu ukończenia szkoły kształcącej w zawodzie, świadectwa potwierdzającego kwalifikację w zawodzie, dyplomu potwierdzającego kwalifikacje zawodowe, certyfikatu kwalifikacji zawodowej, dyplomu zawodowego, świadectwa czeladniczego, dyplomu mistrzowskiego lub dyplomu ukończenia studiów.

Osoby bez kwalifikacji zawodowych stanowiły na koniec 2025r. 37,9% wszystkich zarejestrowanych. W porównaniu z końcem 2024r. wzrósł odsetek o 1 punkt procentowy przy niemal identycznej liczbie zarejestrowanych. Bezrobotne kobiety stanowiły 46,7% zarejestrowanych osób w tej kategorii.

Stan bezrobotnych w omawianej kategorii zmniejszył się w połowie gmin powiatu porównując oba okresy. W końcu 2025r. najniższy odsetek osób w tej kategorii odnotowano wśród bezrobotnych mieszkańców gminy Grajewo - 34,1%, najwyższy zaś wśród bezrobotnych gminy Wąsosz - 47,9%.

O 8% spadła liczba rejestrujących się osób bez kwalifikacji zawodowych (z 627 w 2024r. do 577 w 2025r.).

#### **Stan osób bezrobotnych bez kwalifikacji zawodowych w końcu:**



Bezrobotni bez kwalifikacji zawodowych w końcu I kwartału 2025r. i 2026r.

	III 2025r.	III 2026r.
Ogółem	639	638
Kobiety	302	284

Liczba osób w tej kategorii wg stanu na koniec marca 2026r. była niemal identyczna jak rok wcześniej. Udział w ogólnej liczbie zarejestrowanych wzrósł o 1 punkt procentowy - z 35,9% do 36,9%. Bezrobotne kobiety stanowiły 45,5% zarejestrowanych osób bez kwalifikacji zawodowych.

Spadła liczba rejestrujących się osób bez kwalifikacji zawodowych o ponad 20% (ze 163 w I kwartale 2025r. do 128 w I kwartale br.).

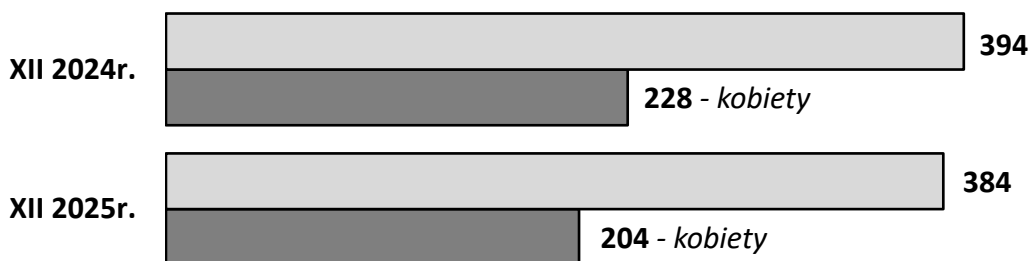
## **Bezrobotni bez doświadczenia zawodowego**

Grupa bezrobotnych bez doświadczenia zawodowego, rozumianego jako doświadczenie uzyskane w trakcie zatrudnienia, wykonywania innej pracy zarobkowej, prowadzenia działalności gospodarczej lub odbywania stażu przez okres co najmniej 3 miesięcy obejmowała grupę 384 osób zarejestrowanych w końcu grudnia 2025r. z udziałem na poziomie 22,7% ogólnego stanu. Taki sam udział zanotowano w końcu 2024r. przy nieznacznie wyższej (10 osób) liczbie zarejestrowanych. Bezrobotne kobiety stanowiły ponad połowę zarejestrowanych osób w tej kategorii - 53,1%.

Liczba zarejestrowanych w omawianej kategorii zmniejszyła się w połowie gmin powiatu. W końcu 2025r. najniższy odsetek osób w tej kategorii odnotowano wśród bezrobotnych mieszkańców miasta Grajewo - 19,6%, najwyższy zaś wśród bezrobotnych gminy Radziłów - 32,4%.

Spadła liczba rejestrujących się osób bez doświadczenia zawodowego z 466 w 2024r. do 403 w 2025r. (o 13,5%).

### **Stan osób bezrobotnych bez doświadczenia zawodowego w końcu:**



Bezrobotni bez doświadczenia zawodowego w końcu I kwartału 2025r. i 2026r.

	III 2025r.	III 2026r.
Ogółem	384	384
Kobiety	219	200

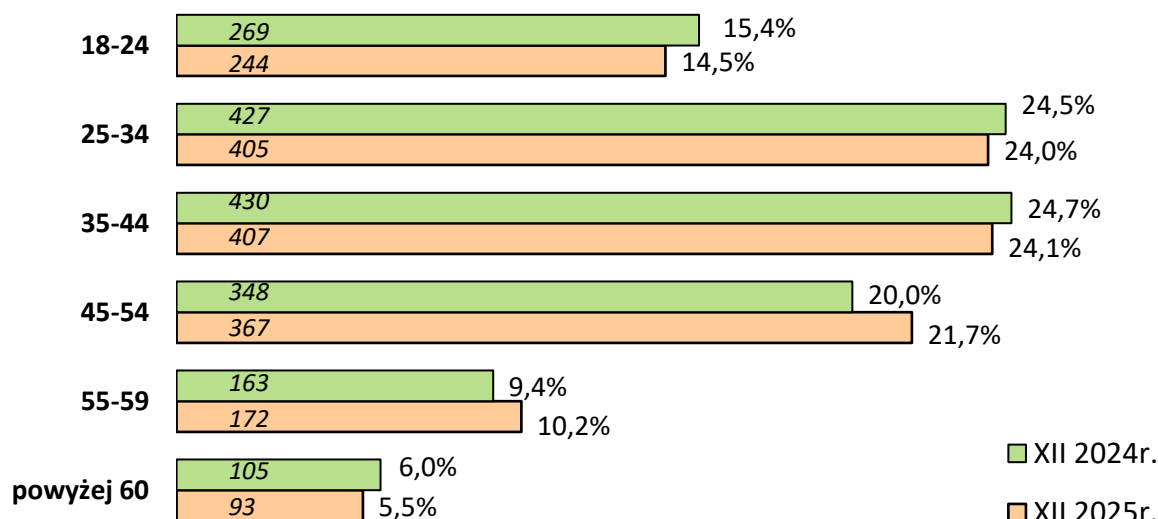
Liczba zarejestrowanych bezrobotnych bez doświadczenia zawodowego w końcu marca ubiegłego i bieżącego roku była taka sama - obejmowała grupę 384 osób ze zbliżonym udziałem na poziomie 22% ogólnego stanu. W obu okresach kobiety stanowiły ponad połowę zarejestrowanych osób w tej kategorii.

Spadła liczba rejestrujących się osób bez doświadczenia zawodowego ze 103 w I kwartale 2025r. do 78 w I kwartale br., czyli o ¼.

## **Bezrobotni według wieku**

Wzrost liczby zarejestrowanych osób miał miejsce w dwóch kategoriach wiekowych: w grupie osób od 45 do 54 lat - o 19 osób i od 55 do 55 lat - o 9 osób, wzrosły też udziały w obu grupach. W pozostałych czterech miał miejsce spadek udziałów i liczby zarejestrowanych. Najliczniejszy dotyczył grupy bezrobotnych w wieku od 18 do 24 lat - o 25 osób, czyli o 9,3%.

### Odsetek bezrobotnych według wieku - stan na koniec 2024r. i 2025r.



### Bezrobotni według wieku w końcu I kwartału 2025r. i 2026r.

wiek	liczba bezrobotnych		wzrost / spadek		udział w %	
	III 2025r.	III 2026r.	w liczbach	w %	III 2025r.	III 2026r.
18-24	256	230	-26	-10,2	14,4	13,3
25-34	441	415	-26	-5,9	24,7	24,0
35-44	448	421	-27	-6,0	25,1	24,4
45-54	362	366	4	1,1	20,3	21,2
55-59	176	188	12	6,8	9,9	10,9
60 i więcej	99	107	8	8,1	5,6	6,2

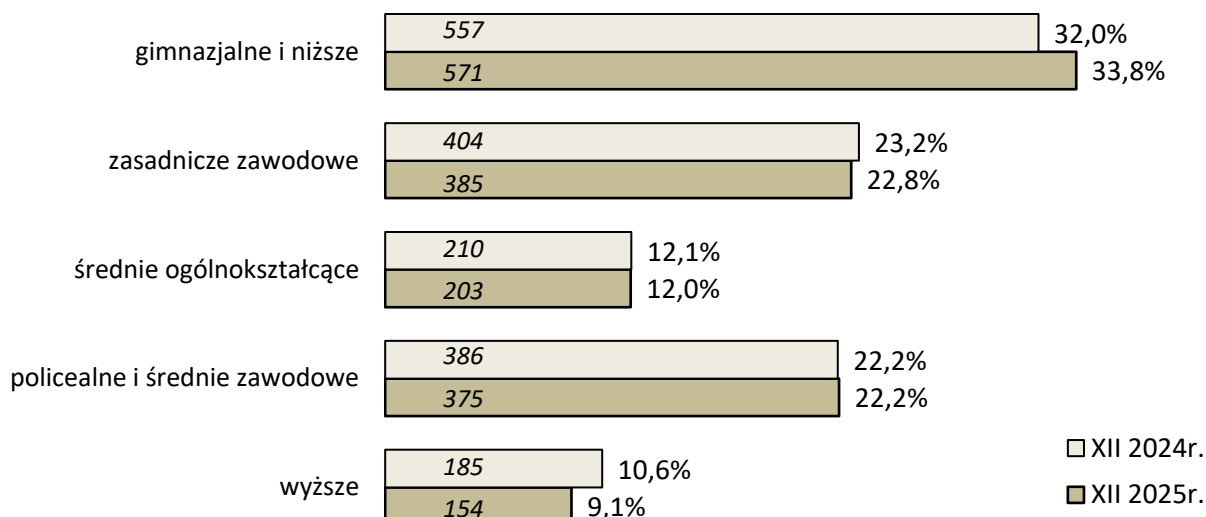
Wzrost liczby zarejestrowanych osób miał miejsce w trzech „najstarszych” kategoriach wiekowych, czyli wśród osób w wieku powyżej 45 roku życia - łącznie o 24 osoby, wzrosły również udziały w tych grupach. W pozostałych trzech grupach wiekowych miał miejsce spadek udziałów i liczby zarejestrowanych - łącznie o 79 osób.

### **Bezrobotni według poziomu wykształcenia**

Wzrost liczby zarejestrowanych bezrobotnych odnotowano jedynie w kategorii osób legitymujących się wykształceniem gimnazjalnym i niższym - o 14 osób z jednoczesnym wzrostem udziału o 1,9 punktu procentowego. W pozostałych grupach odnotowano spadek liczby zarejestrowanych a najliczniejszy (o 31 osób) dotyczył grupy bezrobotnych z wykształceniem wyższym.

Udział kobiet kształtował się na poziomie 31,9% w grupie osób z wykształceniem zasadniczym zawodowym oraz 34,2% w grupie z wykształceniem gimnazjalnym i niższym. W pozostałych grupach kobiety stanowiły zdecydowaną większość.

### Odsetek bezrobotnych według wykształcenia - stan na koniec 2024r. i 2025r.



Bezrobotni według poziomu wykształcenia w końcu I kwartału 2025r. i 2026r.

poziom wykształcenia	liczba bezrobotnych		wzrost / spadek		udział w %	
	III 2025r.	III 2026r.	w liczbach	w %	III 2025r.	III 2026r.
gimnazjalne i niższe	566	605	39	6,9	31,8	35,0
zasadnicze zawodowe	414	392	-22	-5,3	23,2	22,7
średnie ogólnokształcące	220	198	-22	-10,0	12,3	11,5
policealne i średnie zawodowe	393	375	-18	-4,6	22,1	21,7
wyższe	189	157	-32	-16,9	10,6	9,1

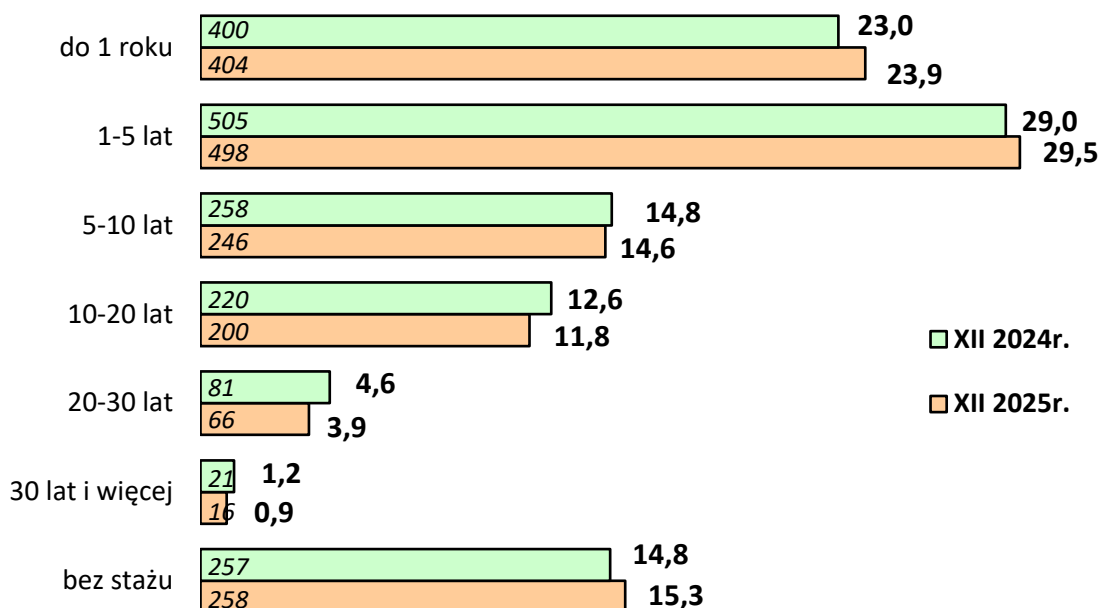
W końcu marca br. tylko w jednej grupie odnotowano wzrost liczby zarejestrowanych bezrobotnych w porównaniu do marca 2025r. - wśród osób z wykształceniem gimnazjalnym i niższym - o 39 osób z równoczesnym wzrostem udziału o 3,3 punktu procentowego. W pozostałych grupach odnotowano spadek liczby zarejestrowanych oraz udziałów.

### **Bezrobotni według stażu pracy**

Odsetek zarejestrowanych bezrobotnych bez stażu pracy wyniósł na koniec omawianego okresu 15,3% ogólnego stanu - to wzrost o 0,5 punktu procentowego w stosunku do końca 2024r., przy niemal identycznej liczbie zarejestrowanych. Wśród bezrobotnych w tej kategorii ponad połowa (55,8%) to osoby, które nie ukończyły 30 roku życia, zamieszkałe na wsi (51,6%), w połowie bez kwalifikacji zawodowych, w większości długotrwale bezrobotne (61,6%), z przewagą kobiet na poziomie 54,3%. Najwyższy odsetek bezrobotnych bez stażu zanotowano wśród zarejestrowanych mieszkańców gminy Wąsosz - 20,7%, najniższy zaś w mieście Grajewo - 11,9%.

Niewielki wzrost liczby zarejestrowanych osób oraz udziału zanotowano tylko w jednej grupie ze stażem - do 1 roku - o 4 osoby. W pozostałych 5 grupach zanotowano spadek liczby zarejestrowanych, najliczniejszy dotyczył grupy osób ze stażem od 10 do 20 lat - o 20 osób przy jednoczesnym spadku udziału o 0,8 punktu procentowego.

### Odsetek bezrobotnych według stażu pracy - stan na koniec 2024r. i 2025r.



Bezrobotni według stażu pracy w końcu I kwartału 2025r. i 2026r.

staż pracy	liczba bezrobotnych		wzrost / spadek		udział w %	
	III 2025r.	III 2026r.	w liczbach	w %	III 2025r.	III 2026r.
do 1 roku	409	415	6	1,5	23,0	24,0
1-5 lat	527	493	-34	-6,5	29,6	28,5
5-10 lat	265	261	-4	-1,5	14,9	15,1
10-20 lat	225	205	-20	-8,9	12,6	11,9
20-30 lat	79	72	-7	-8,9	4,4	4,2
30 lat i więcej	24	18	-6	-25,0	1,3	1,0
bez stażu	253	263	10	4,0	14,2	15,2

Udział zarejestrowanych osób bez stażu pracy wyniósł na koniec I kwartału br. 15,2% ogólnego stanu i był o 1 punkt procentowy wyższy od notowanego w końcu marca 2025r., przy 4% różnicy w liczbie zarejestrowanych.

Niewielki wzrost liczby zarejestrowanych osób oraz udziału zanotowano tylko w jednej grupie ze stażem - do 1 roku - o 6 osób. W pozostałych 5 grupach zanotowano spadek liczby zarejestrowanych, najliczniejszy dotyczył grupy osób ze stażem od 1 do 5 lat - o 34 osoby przy jednoczesnym spadku udziału o 1 punkt procentowy.

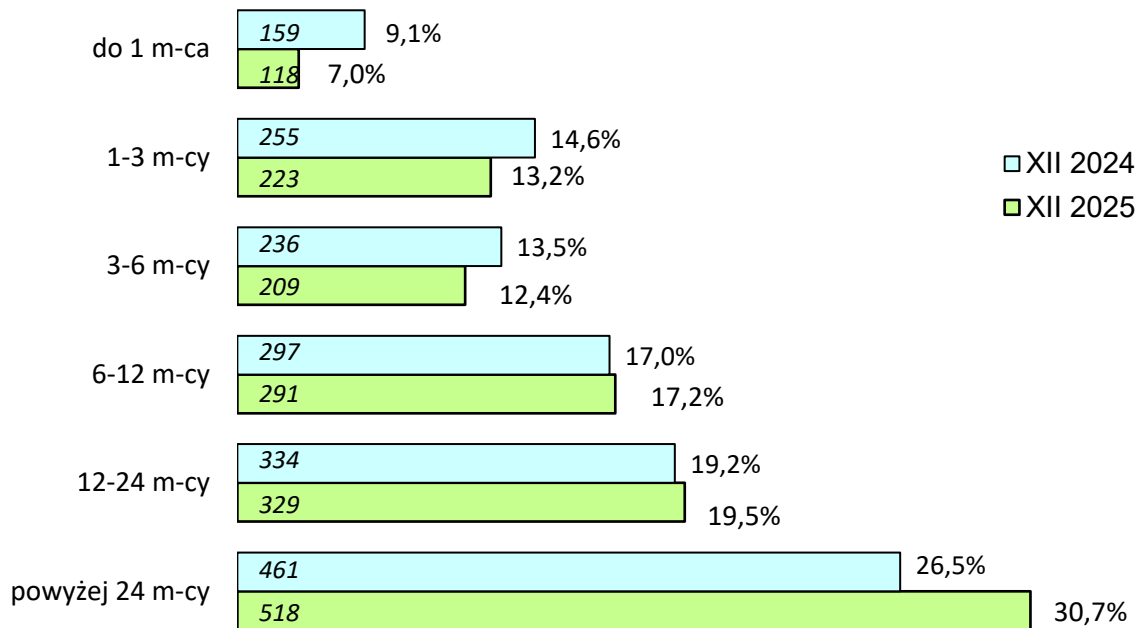
### **Bezrobotni według czasu pozostawania bez pracy**

Osoby pozostające bez pracy powyżej 24 miesięcy były najliczniejszą grupą bezrobotnych w końcu 2025r. - 518, czyli 30,7% ogółu zarejestrowanych. Kobiety w tej grupie stanowiły 48,6%. Najwyższy odsetek osób tej grupy został zanotowany wśród bezrobotnych mieszkańców gminy Grajewo - 35,1%, najniższy zaś w gminie Radziłów - 24,3%.

Wzrost liczby zarejestrowanych miał miejsce jedynie w ww. grupie bezrobotnych, we wszystkich pozostałych odnotowano spadek liczby zarejestrowanych. Najliczniejszy miał

miejsce wśród bezrobotnych pozostających bez pracy do 1 miesiąca - o 41 osób, czyli o ¼ i jednocześnie w tej grupie odnotowano największy spadek udziału - o 2,1 punktu procentowego.

#### Odsetek bezrobotnych wg czasu pozostawania bez pracy na koniec 2024r. i 2025r.



Bezrobotni według czasu pozostawania bez pracy w końcu I kwartału 2025r. i 2026r.

czas pozostawania bez pracy w miesiącach	liczba bezrobotnych		wzrost / spadek		udział w %	
	III 2025r.	III 2026r.	w liczbach	w %	III 2025r.	III 2026r.
do 1	149	114	-35	-23,5	8,4	6,6
1-3	246	226	-20	-8,1	13,8	13,1
3-6	268	223	-45	-16,8	15,0	12,9
6-12	318	282	-36	-11,3	17,8	16,3
12-24	333	341	8	2,4%	18,7	19,7
powyżej 24	468	541	73	15,6%	26,3	31,3

Najliczniejszą grupą bezrobotnych w końcu marca br. była grupa skupiająca osoby pozostające bez pracy powyżej 24 miesięcy - 541 osób z udziałem na poziomie 31,3% i ponad 15% wzrostem liczby zarejestrowanych w porównaniu do marca 2025r. Kobiety stanowiły 47,7% tej grupy. Wzrost (niewielki) zanotowano również w grupie osób pozostających bez pracy od roku do 2 lat. W pozostałych grupach miał miejsce spadek liczby zarejestrowanych, najliczniejszy zanotowano wśród bezrobotnych pozostających bez pracy od 3 do 6 miesięcy z jednoczesnym największym spadkiem udziału - o 2,1 punktu procentowego.

## WYBRANE KATEGORIE OSÓB BEZROBOTNYCH BĘDĄCYCH W SZCZEGÓLNEJ SYTUACJI NA RYNKU PRACY

### Bezrobotni powyżej 50 roku życia

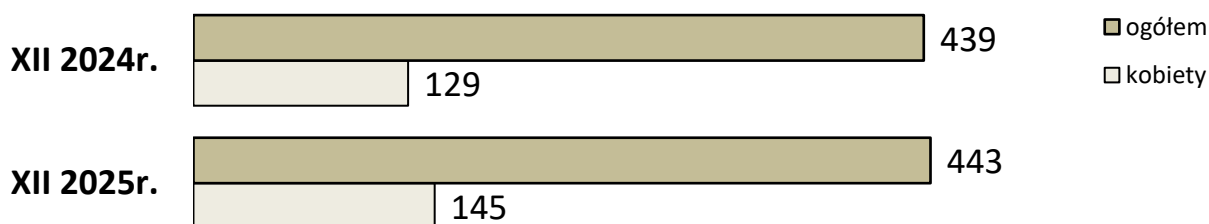
Liczba osób w omawianej kategorii była na zbliżonym poziomie w obu porównywanych okresach. W końcu grudnia 2025r. osoby te stanowiły 26,2% ogółu zarejestrowanych, zaś kobiety 32,7% zarejestrowanych osób po 50 roku życia.

Niewielki spadek liczby zarejestrowanych miał miejsce jedynie w mieście i gminie Grajewo - łącznie o 8 osób, w pozostałych gminach nieznacznie wzrosła - łącznie o 12 osób.

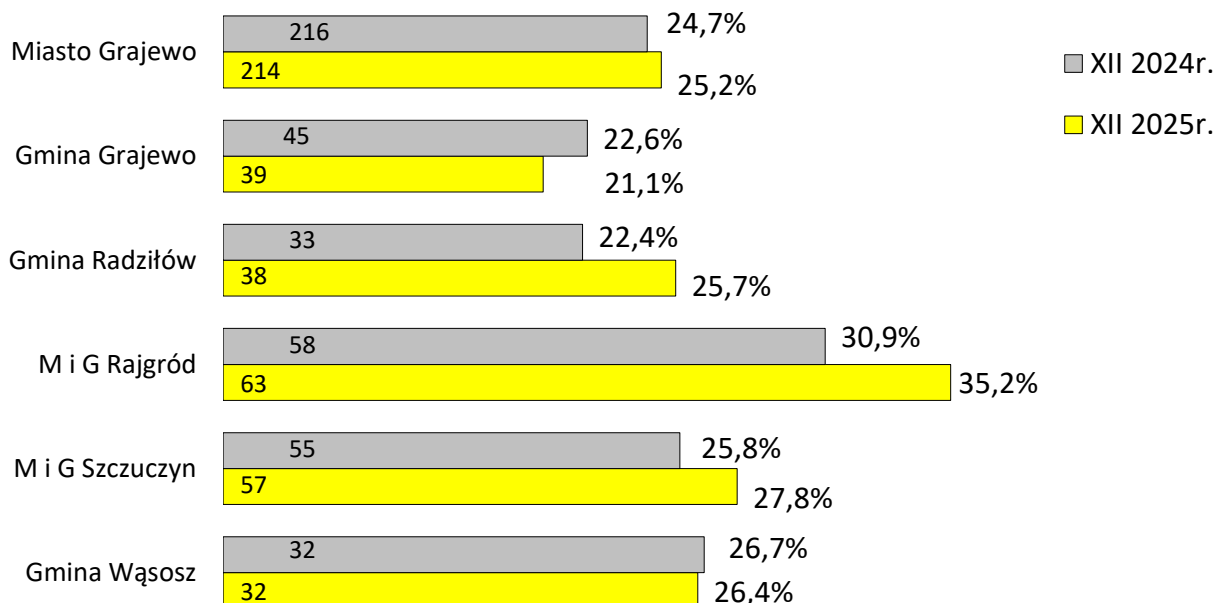
W końcu omawianego okresu w gminie Grajewo zanotowano najniższy odsetek osób powyżej 50 roku życia - 21,1% ogółu zarejestrowanych mieszkańców gminy, zaś najwyższy w mieście i gminie Rajgród - 35,2%.

Napływ osób powyżej 50 roku życia w 2025r. zamknął się liczbą 353 osób z udziałem na poziomie 18,3% całego napływu (w 2024r. odpowiednio: 404 i 18,5%).

#### Stan osób bezrobotnych powyżej 50 roku życia w końcu:



#### Odsetek bezrobotnych powyżej 50 roku życia w gminach powiatu wg stanu na koniec 2024r. i 2025r.



Bezrobotni powyżej 50 roku życia w końcu I kwartału 2025r. i 2026r.

	III 2025r.	III 2026r.
Ogółem	457	464
Kobiety	136	134

W obu porównywanych okresach Liczba osób po 50 roku życia była na podobnym poziomie. Osoby te stanowiły 26,9% ogółu zarejestrowanych w końcu marca br. z udziałem kobiet na poziomie 28,9% omawianej grupy.

W połowie gmin powiatu: mieście i gminie Grajewo oraz Wąsosz odnotowano niewielki spadek liczby zarejestrowanych - łącznie o 18 osób. W pozostałych gminach miał miejsce wzrost - łącznie o 25 osób.

W końcu I kwartału br. w gminie Grajewo zanotowano najniższy odsetek osób powyżej 50 roku życia - 19,6% ogółu zarejestrowanych mieszkańców gminy, zaś najwyższy w mieście i gminie Rajgród - 38,9%.

Napływ osób powyżej 50 roku życia w I kwartale br. zamknął się liczbą 100 osób z udziałem na poziomie 21,7% całego napływu (w 2025r. odpowiednio: 112 i 19,8%).

gmina	liczba bezrobotnych		wzrost / spadek		udział w %	
	III 2025r.	III 2026r.	w liczbach	w %	III 2025r.	III 2026r.
Miasto Grajewo	224	216	-8	-3,6	24,9	25,1
Gmina Grajewo	45	37	-8	-17,8	22,4	19,6
Gmina Radziłów	38	41	3	7,9	23,9	28,3
M i G Rajgród	61	72	11	18,0	31,6	38,9
M i G Szczuczyn	56	67	11	19,6	26,7	29,3
Gmina Wąsosz	33	31	-2	-6,1	28,0	26,5

### **Osoby do 30 roku życia**

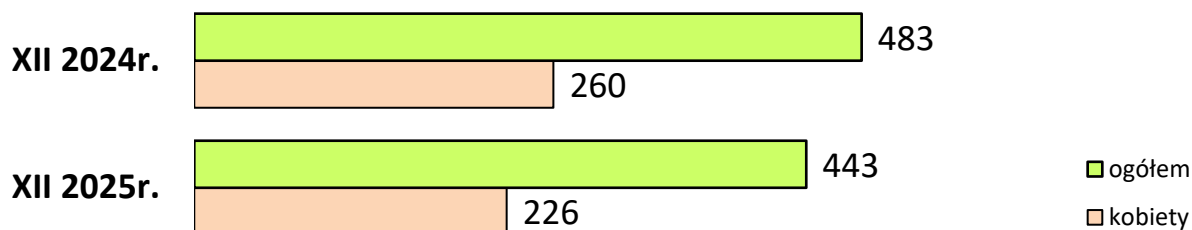
Grupa bezrobotnych do 30 roku życia w końcu 2025 roku liczyła 443 osoby (26,2% ogółu zarejestrowanych). W porównaniu z analogicznym okresem 2024 roku odnotowany został spadek liczby bezrobotnych w tej grupie o 40 osób oraz spadek udziału o 1,5 punktu procentowego. Kobiety w liczbie 226 stanowiły 51% tej grupy.

Spadek liczby bezrobotnych do 30 roku życia miał miejsce w większości gmin powiatu, najliczniejszy mieście Grajewo - o 19 osób. Niewielki wzrost dotyczył zarejestrowanych mieszkańców gminy Radziłów i gminy Wąsosz - łącznie o 7 osób.

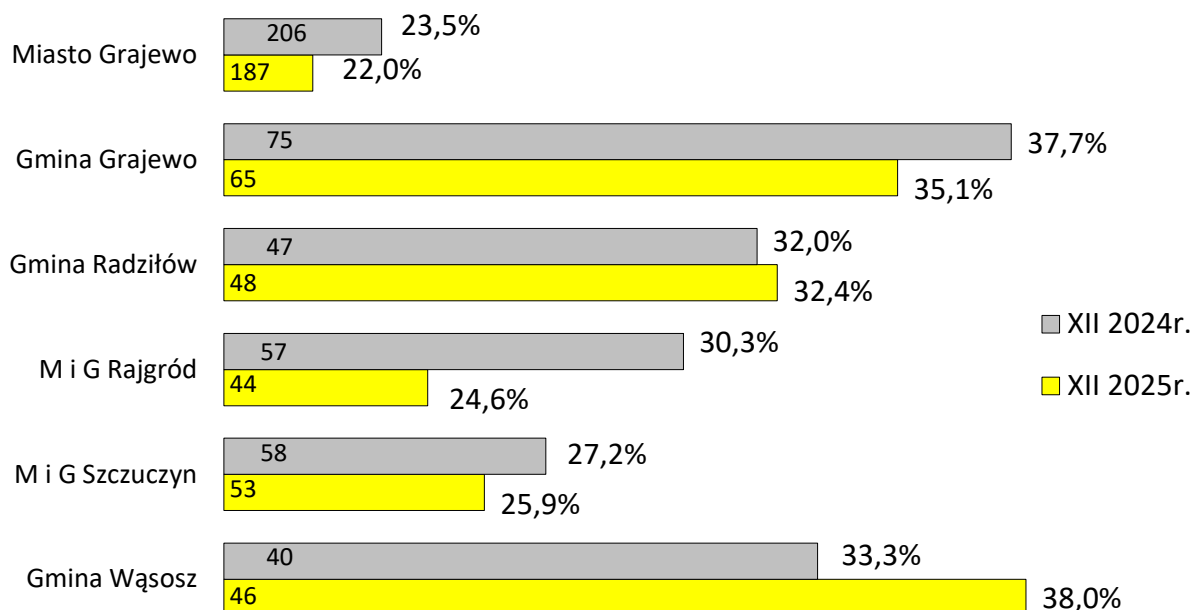
Najwyższy odsetek osób do 30 roku życia w końcu grudnia 2025r. zanotowano w gminie Wąsosz - 38% ogółu bezrobotnych mieszkańców gminy, zaś najniższy w mieście Grajewo - 22%.

Napływ bezrobotnych w tej kategorii zmniejszył się z 911 osób w 2024r. do 767 w 2025r. przy jednoczesnym spadku udziału z 41,7% do 39,8%.

### Stan osób bezrobotnych do 30 roku życia w końcu:



### Odsetek bezrobotnych do 30 roku życia w gminach powiatu wg stanu na koniec 2024r. i 2025r.



### Bezrobotni do 30 roku życia w końcu I kwartału 2025r. i 2026r.

	III 2025r.	III 2026r.
Ogółem	473	432
Kobiety	263	217

Grupa bezrobotnych w omawianej kategorii stanowiła ¼ ogółu zarejestrowanych w końcu marca br. W analogicznym okresie 2025r. liczba bezrobotnych w tej grupie była wyższa o 41 osób oraz wyższy udział - o 1,5 punktu procentowego.

Spadek liczby bezrobotnych do 30 roku życia miał miejsce w większości gmin powiatu, najliczniejszy w mieście i gminie Rajgród - o 19 osób. Niewielki wzrost dotyczył zarejestrowanych mieszkańców miasta i gminy Szczuczyn oraz gminy Wąsosz - łącznie o 9 osób.

W końcu marca br. najwyższy odsetek osób do 30 roku życia zanotowano w gminie Wąsosz - 35,9% ogółu bezrobotnych mieszkańców gminy, zaś najniższy w mieście i gminie Rajgród - 21,1%.

Napływ bezrobotnych w tej kategorii zmniejszył się o 20,4% z 201 osób w I kwartale 2025r. do 160 w I kwartale br., przy niewielkim spadku udziału w ogólnym napływie z 35,4% do 34,7%.

gmina	liczba bezrobotnych		wzrost / spadek		udział w %	
	III 2025r.	III 2026r.	w liczbach	w %	III 2025r.	III 2026r.
Miasto Grajewo	203	187	-16	-7,9	22,5	21,7
Gmina Grajewo	68	61	-7	-10,3	33,8	32,3
Gmina Radziłów	52	44	-8	-15,4	32,7	30,3
M i G Rajgród	58	39	-19	-32,8	30,1	21,1
M i G Szczuczyn	54	59	5	9,3	25,7	25,8
Gmina Wąsosz	38	42	4	10,5	32,2	35,9

## Osoby długotrwale bezrobotne


Kategoria określająca bezrobotnych pozostających w rejestrze powiatowego urzędu pracy łącznie przez okres ponad 12 miesięcy w okresie ostatnich 2 lat, z wyłączeniem okresów odbywania stażu.

Osoby długotrwale bezrobotne w liczbie 1027 stanowią na koniec 2025r. ponad połowę wszystkich zarejestrowanych - 60,8%. Rok wcześniej odsetek ten był niższy o 5,3 punktu procentowego przy zarejestrowanych 968 osobach. Kobiety stanowiły 44,9% omawianej grupy bezrobotnych.

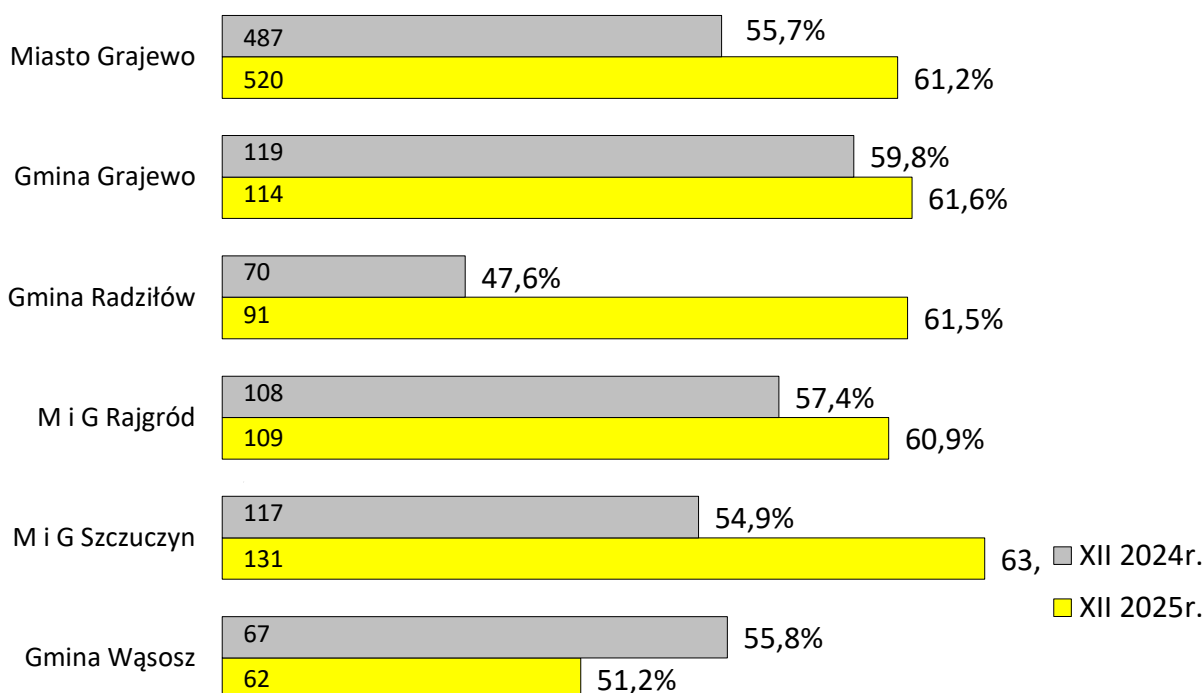
Porównując sytuację z końca grudnia 2025r. z analogicznym okresem 2024r. w połowie gmin powiatu wzrosła liczba długotrwale bezrobotnych a najliczniejszy wzrost (o 33 osoby) zanotowano wśród zarejestrowanych mieszkańców miasta Grajewo. Wzrost liczby osób w tej kategorii zanotowano również w gminie Radziłów, mieście i gminie Rajgród oraz Szczuczyn. W pozostałych dwóch gminach (Grajewo i Wąsosz) miał miejsce spadek liczby osób długotrwale bezrobotnych - po 5 w każdej.

Najniższy udział osób długotrwale bezrobotnych w końcu 2025r. zanotowano w gminie Wąsosz - 51,2% ogółu zarejestrowanych mieszkańców gminy, najwyższy zaś w mieście i gminie Szczuczyn - 63,9%.

### Stan osób długotrwale bezrobotnych w końcu:



Odsetek osób długotrwale bezrobotnych w gminach powiatu  
wg stanu na koniec 2024r. i 2025r.



Osoby długotrwale bezrobotne w końcu I kwartału 2025r. i 2026r.

	III 2025r.	III 2026r.
Ogółem	991	1077
Kobiety	476	479

Osoby długotrwale bezrobotne w końcu I kwartału br. stanowiły zdecydowaną większość ogółu zarejestrowanych - 62,4%. Rok wcześniej udział tych osób był na poziomie o 6,8 punktu procentowego niższym przy mniejszej liczbie zarejestrowanych - o 86 osób. Kobiety stanowiły 44,5% omawianej grupy bezrobotnych.

Symboliczny i jedyny spadek liczby długotrwale bezrobotnych w końcu marca br. Odnotowano w mieście i gminie Rajgród - o 1 osobę, w porównaniu do sytuacji sprzed roku. W 5 gminach wzrosła liczba osób w tej kategorii a najliczniejszy miał miejsce w mieście Grajewo - o 33 osoby.

Najwyższy udział osób długotrwale bezrobotnych w końcu marca 2026r. zanotowano w gminie Radziłów - 69% ogółu zarejestrowanych mieszkańców gminy, najniższy zaś w gminie Wąsosz - 57,3%.

gmina	liczba bezrobotnych		wzrost / spadek		udział w %	
	III 2025r.	III 2026r.	w liczbach	w %	III 2025r.	III 2026r.
Miasto Grajewo	499	532	33	6,6	55,4	61,7
Gmina Grajewo	111	119	8	7,2	55,2	63,0
Gmina Radziłów	81	100	19	23,5	50,9	69,0
M i G Rajgród	115	114	-1	-0,9	59,6	61,6
M i G Szczuczyn	122	145	23	18,9	58,1	63,3
Gmina Wąsosz	63	67	4	6,3	53,4	57,3


## Osoby z niepełnosprawnościami

Grupa osób z niepełnosprawnościami w końcu 2025 roku liczyła 45 osób (2,7% ogółu zarejestrowanych), w porównaniu z końcem poprzedniego roku to wzrost o 8 osób, czyli o 20,6%. Kobiety w liczbie 17 stanowiły 37,8% tej grupy.

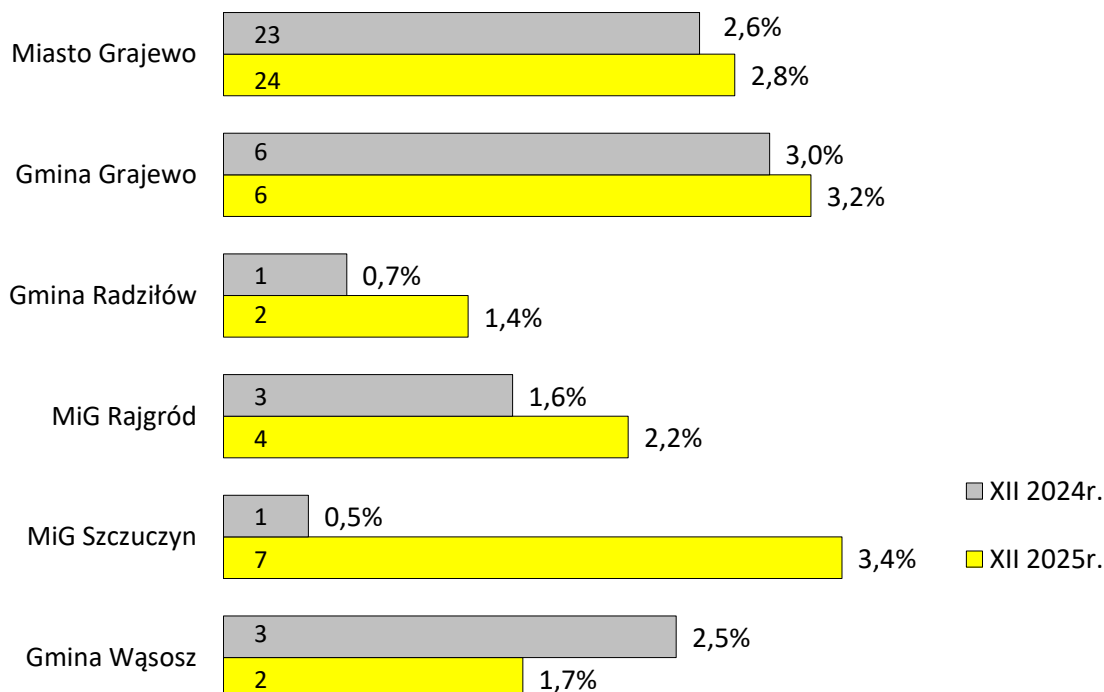
Wzrost liczby zarejestrowanych osób z niepełnosprawnościami miał miejsce w 4 gminach, najliczniejszy w mieście i gminie Szczuczyn - o 7 osób. Stan osób z niepełnosprawnościami w gminie Grajewo pozostał bez zmian zaś w gminie Wąsosz spadła liczba o 1 osobę. Najwyższy odsetek osób z niepełnosprawnościami w końcu 2025 r. zanotowano w mieście i gminie Szczuczyn - 3,4% ogółu bezrobotnych, zaś najniższy w gminie Radziłów - 1,4%.

Łączny napływ osób z niepełnosprawnościami w 2025 roku zamknął się liczbą 64 osób, z udziałem na poziomie 3,3% ogólnego napływu - to o 7 osób mniej niż w roku poprzednim.

### Stan osób z niepełnosprawnościami w końcu:



### Odsetek osób z niepełnosprawnościami w gminach powiatu wg stanu na koniec 2024r. i 2025r.



Osoby z niepełnosprawnościami w końcu I kwartału 2025r. i 2026r.

	III 2025r.	III 2026r.
Ogółem	40	43
Kobiety	12	15

Grupa osób z niepełnosprawnościami w końcu marca br. liczyła 43 osoby stanowiące 2,5% ogółu zarejestrowanych z udziałem kobiet na poziomie 34,9%. Rok wcześniej osób w tej kategorii było o 3 mniej. Udział kobiet w tej grupie to 34,9%.

Wzrost liczby zarejestrowanych osób z niepełnosprawnościami miał miejsce w połowie gmin, najliczniejszy (ponad dwukrotny) w mieście i gminie Szczuczyn - o 5 osób. Stan osób z niepełnosprawnościami w gminie Grajewo pozostał bez zmian zaś w gminie Wąsosz i mieście Grajewo spadła liczba o 2 osoby. W końcu marca br. w gminie Grajewo odnotowano najwyższy odsetek osób z niepełnosprawnościami - 3,2% ogółu zarejestrowanych mieszkańców gminy, zaś najniższy w gminie Radziłów - 1,4%.

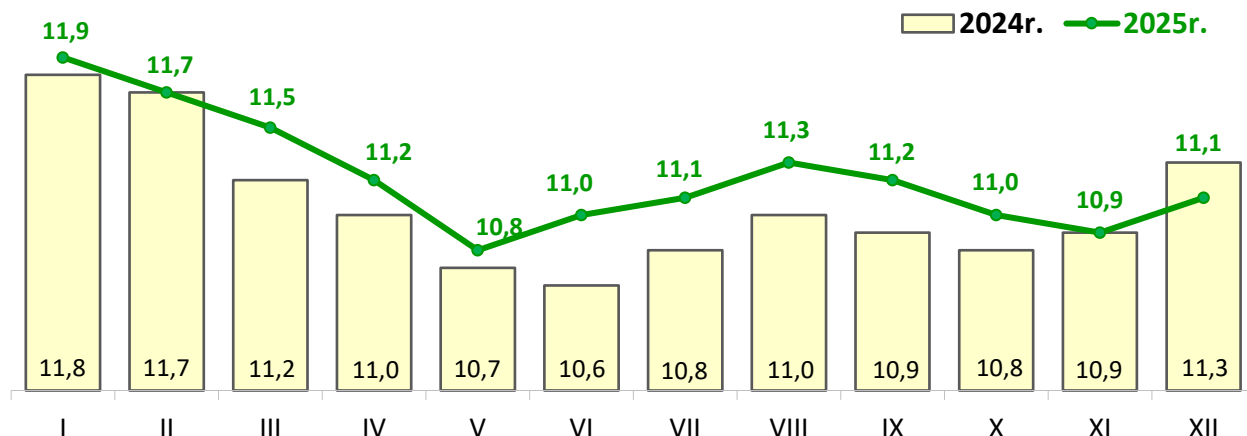
Łączny napływ osób z niepełnosprawnościami w I kwartale br. liczył 9 osób stanowiących 2% ogólnego napływu (analogicznie w 2025r.: 13 i 2,3%).

gmina	liczba bezrobotnych		wzrost / spadek		udział w %	
	III 2025r.	III 2026r.	w liczbach	w %	III 2025r.	III 2026r.
Miasto Grajewo	23	21	-2	-8,7	2,6	2,4
Gmina Grajewo	6	6	0	0,0	3,0	3,2
Gmina Radziłów	1	2	1	100,0	0,6	1,4
M i G Rajgród	4	5	1	25,0	2,1	2,7
M i G Szczuczyn	2	7	5	250,0	1,0	3,1
Gmina Wąsosz	4	2	-2	-50,0	3,4	1,7

## Stopa bezrobocia

Stopa bezrobocia (% udział bezrobotnych w liczbie aktywnych zawodowo) w powiecie grajewskim od początku roku systematycznie obniżała się do czerwca br. W końcu maja wskaźnik ten osiągnął najniższą wartość od początku roku - 10,8%. W II półroczu notowane były zarówno wzrosty jak i spadki. Średnia miesięczna stopa bezrobocia w 2025r. wyniosła 11,2% i była wyższa od średniej w roku poprzednim o 0,1 punktu procentowego.

Stopa bezrobocia w powiecie grajewskim (w %)



Stopa bezrobocia w I kwartale 2025r. i 2026r.

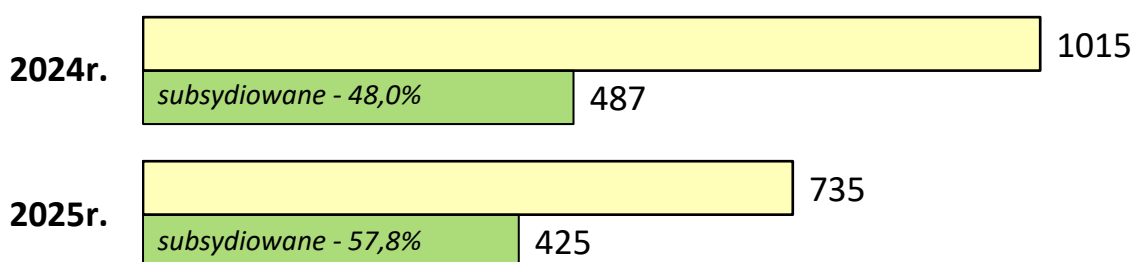
miesiąc	stopa bezrobocia		wzrost / spadek w liczbach
	2025r.	2026r.	
styczeń	11,9	11,8	-0,1
luty	11,7	11,6	-0,1
marzec	11,5	?	?

Wysokość stopy bezrobocia publikuje Główny Urząd Statystyczny z miesięcznym opóźnieniem, z tego względu niniejsze opracowanie obejmuje dane tylko z dwóch pierwszych miesięcy I kwartału br. Spadek liczby zarejestrowanych osób w marcu br. warunkuje potencjalny spadek poziomu stopy bezrobocia w stosunku do lutego.

## Oferty pracy

Liczba wolnych miejsc pracy zgłoszonych w 2025r. wyniosła 735 i była niższa o 329 w porównaniu z rokiem poprzednim (spadek o 38%). Prawie połowa z nich należała do kategorii miejsc pracy subsydiowanej - 487 (48%). Z sektora publicznego wpłynęły 284 oferty pracy (38,6%) oraz 14 (spadek o 56,3%) dla osób z niepełnosprawnością (1,9%).

### Liczba wolnych miejsc pracy zgłoszonych w 2024r. i 2025r.



Największą liczbę wolnych miejsc pracy w 2025r. zgłoszono w zawodach przedstawionych w poniższej tabeli.

Nazwa zawodu	Liczba ofert pracy
Robotnik gospodarczy	140
Pracownik biurowy	36
Pozostali pracownicy obsługi biurowej	32
Robotnik budowlany	29
Sprzedawca	28
Pracownik produkcji	26
Rozbieracz-wykrawacz	22
Ubojowy	20
Operator maszyn i urządzeń do produkcji okien z tworzyw sztucznych	18
Pracownik utrzymania czystości (sprzątaczką)	15
Posadzkarz	13
Pakowacz ręczny	13

Kelner	12
Spawacz	11
Operator urządzeń do formowania wyrobów z tworzyw sztucznych	10
Asystent nauczyciela przedszkola	9
Kierowca samochodu ciężarowego	9
Pracownik przygotowujący posiłki typu fast food	8
Pomoc kuchenna	8
Woźny	8
Asystent nauczyciela w szkole	7
Konserwator budynków i stanu technicznego pomieszczeń	7
Doradca klienta	6
Ślusarz	6
Elektromonter instalacji elektrycznych	6
Palacz kotłów parowych	6

Ofertami trudnymi do realizacji są nadal oferty skierowane do osób z wykształceniem wyższym technicznym (inżynier elektryk, elektronik, informatyk, inżynier budownictwa z uprawnieniami budowlanymi), wyższym pedagogicznym (nauczyciele różnych przedmiotów i języków obcych - angielskiego, niemieckiego i rosyjskiego) oraz oferty skierowane do osób z wykształceniem średnim technicznym i zawodowym (kierowcy samochodów ciężarowych, dostawczych, autobusów, operatorzy sprzętu ciężkiego, w tym koparek i ładowarek, tokarze, frezerzy, spawacze, hydraulicy, mechanicy pojazdów samochodowych i ciągników rolniczych, stolarze itp.). Oferty trudne do realizacji realizowane są w okresie do 1 miesiąca. W przypadku braku możliwości ich realizacji są na prośbę pracodawców i za ich zgodą przekazywane celem upowszechnienia do innych urzędów pracy. Oferty niewymagające wysokich kwalifikacji i umiejętności realizowane są na bieżąco, zazwyczaj do 5 dni (pomoc kuchenna, sprzątaczką, pracownik biurowy, robotnik gospodarczy, pomocniczy robotnik budowlany, pomocniczy robotnik konserwacji terenów zieleni, dozorca, robotnik magazynowy).

Limit środków PFRON przydzielony Uchwałą Rady Powiatu Grajewskiego na 2025r. przypadający na zadania z zakresu zatrudnienia i rehabilitacji zawodowej stanowił kwotę 120 000,00 zł. W związku z brakiem zainteresowania ze strony osób poszukujących pracy z niepełnosprawnościami, na wniosek PCPR w Grajewie środki zostały zwrócone.

W 2025r. nie wpłynęły do tut. Urzędu zgłoszenia zwolnień grupowych od pracodawców z terenu powiatu grajewskiego.

### ***I kwartał 2026 roku***

Liczba zgłoszonych wolnych miejsc pracy w okresie 01.01.2026r. - 31.03.2026r. była wyższa o 18 w porównaniu analogicznym okresem roku ubiegłego. Ponad połowa z nich stanowiła grupę subsydiowanych miejsc pracy - 58,5%. Z sektora publicznego wpłynęło 48 ofert pracy oraz 1 dla osoby z niepełnosprawnością.

wolne miejsca pracy	liczba (I kwartał)		wzrost / spadek ( +/-)		udział w %	
	2025r.	2026r.	w liczbach	w %	III 2025r.	III 2026r.
ogółem	117	135	18	15,4	-	-
subsydiowane	5	79	74	1480	4,3	58,5

Największą liczbę wolnych miejsc pracy w I kwartale br. zgłoszono w zawodach przedstawionych w poniższej tabeli.

Nazwa zawodu	Liczba ofert pracy
Robotnik gospodarczy	18
Pracownik utrzymania czystości (sprzątaczką)	7
Robotnik budowlany	6
Sprzedawca	5
Pracownik biurowy	4
Pozostali pracownicy obsługi biurowej	4
Spawacz	4
Pozostali pracownicy administracyjni i sekretarze biura zarządu	3
Asystent do spraw księgowości	3
Pozostali pracownicy zakładów pogrzebowych	3
Pomoc kuchenna	3
Pozostali nauczyciele kształcenia zawodowego	2
Psycholog	2
Technik organizacji produkcji	2
Technik weterynarii	2
Księgowy	2
Magazynier	2
Pozostali pracownicy do spraw transportu	2
Kucharz	2
Kelner	2
Ogrodnik terenów zieleni	2
Operator robotów spawalniczych	2
Ślusarz	2
Operator obrabiarek sterowanych numerycznie	2
Elektromonter instalacji elektrycznych	2
Elektromechanik sprzętu gospodarstwa domowego	2
Tartacznik	2
Operator koparki	2
Pomocniczy robotnik leśny	2

## **Zatrudnianie cudzoziemców**

### 1. Powierzenie pracy na podstawie oświadczenia.

Zatrudnianie cudzoziemców poprzez oświadczenie o powierzeniu pracy pozwalało obywatelom z 5 państw: Republiki Armenii, Republiki Białoruś, Republiki Gruzji (do listopada 2025 roku), Republiki Mołdawii i Ukrainy wykonywać pracę w Polsce przez 24 miesiące bez konieczności uzyskania zezwolenia na pracę. Warunkiem wykonywania pracy w ramach procedury uproszczonej było wpisanie przez powiatowy urząd pracy oświadczenia o powierzeniu wykonywania pracy cudzoziemcowi do ewidencji oświadczeń, oraz posiadanie przez cudzoziemca dokumentu potwierdzającego tytuł pobytowy w RP, który uprawnia do wykonywania pracy na terytorium RP.

### 2. Prace sezonowe.

Zezwolenie na pracę sezonową wydaje starosta (powiatowy urząd pracy). Jest to instrument przeznaczony dla wszystkich cudzoziemców z państw spoza UE/EOG i dotyczy prac w sektorach uznanych za sezonowe, uprawnia do pracy przez okres 9 miesięcy w roku kalendarzo-

wym. W przypadku ubiegania się o zezwolenie dla obywateli 4 państw (objętych systemem oświadczeniowym) nie ma konieczności uzyskania informacji starosty o braku możliwości zaspokojenia potrzeb kadrowych.

### 3. Powiadomienie o powierzeniu pracy obywatelom Ukrainy.

W następstwie wejścia w życie przepisów o pomocy obywatelom Ukrainy możliwe jest powierzenie pracy obywatelom tego kraju na podstawie darmowego powiadomienia, które składa się elektronicznie przez stronę internetową [praca.gov.pl](http://praca.gov.pl). Jeśli obywatel Ukrainy wjechał do Polski ze względu na działania wojenne w okresie od dnia 24 lutego 2022r. i jego pobyt w RP został uznany za legalny przez to jego pracę można zalegalizować wyłącznie na podstawie powiadomienia o powierzeniu wykonywania pracy obywatelowi Ukrainy. W roku 2025 do Powiatowego Urzędu Pracy w Grajewie wpłynęły 25 powiadomienia powierzenia pracy obywatelom Ukrainy zgłoszonych przez pracodawców (wzrost o 13,6% w porównaniu do 2024 roku).

W 2025 roku w Powiatowym Urzędzie Pracy w Grajewie zarejestrowano 32 oświadczenia od pracodawców o zamiarze powierzenia wykonywania pracy cudzoziemcom (spadek o 27,3% w stosunku do 2024 roku) oraz zarejestrowano 1 wniosek na prace sezonowe. Spadek liczby oświadczeń i zezwoleń na pracę sezonową związany był z konfliktem w Ukrainie. Oświadczenia i prace sezonowe dotyczyły zatrudnienia obywateli Ukrainy, Białorusi, Gruzji, Mołdawii i Armenii w zawodach związanych z:

- transportem,
- budownictwem,
- rolnictwem,
- leśnictwem,
- przetwórstwem przemysłowym,
- przetwórstwem spożywczym.

### ***I kwartał 2026 roku***

W I kwartale 2026r. w Powiatowym Urzędzie Pracy w Grajewie zarejestrowano 3 oświadczenia o powierzeniu wykonywania pracy przez cudzoziemców oraz wpłynęło 10 powiadomień powierzenia pracy obywatelom Ukrainy zgłoszonych przez pracodawców.

## ***Aktywizacja osób bezrobotnych***

### **• Programy i projekty**

W 2025 roku realizowano projekt pozakonkursowy współfinansowany ze środków Europejskiego Funduszu Społecznego pn. **„Aktywizacja zawodowa osób bezrobotnych w powiecie grajewskim (III)”**.

Projekt skierowany był do osób bezrobotnych zarejestrowanych w PUP Grajewo, zwłaszcza do osób znajdujących się w szczególnej sytuacji na rynku pracy, tj. osób z niepełnosprawnościami, długotrwale bezrobotnych, powyżej 55 roku życia, osób do 30 roku życia należących do tzw. kategorii NEET (osoby, które nie pracują, nie szkolą się i nie uczestniczą w kształceniu formalnym w trybie stacjonarnym).

W 2025 roku z projektu skorzystały 174 osoby bezrobotne, w tym:

- 49 osób otrzymało środki na podjęcie działalności gospodarczej,

- 64 osoby skorzystały ze staży,
- 24 osoby otrzymały bon na zasiedlenie,
- 24 osoby skorzystały z prac interwencyjnych,
- 13 osób skierowano do pracy w ramach refundacji kosztów wyposażenia/doposażenia stanowisk pracy.

Budżet projektu - 3.459.108,35 zł.

W 2025 roku realizowany był również **Program aktywizacji zawodowej bezrobotnych w regionach wysokiego bezrobocia** finansowany z rezerwy Funduszu Pracy. Wsparciem objęto 6 osób, w tym:

- 2 osoby rozpoczęły staż,
- 4 osoby podjęły zatrudnienie w ramach prac interwencyjnych.

Budżet projektu - 118.689,00 zł.

### ***I kwartał 2026 roku***

W 2026 roku realizowany jest projekt pozakonkursowy współfinansowany ze środków Europejskiego Funduszu Społecznego pn. „**Aktywizacja zawodowa osób bezrobotnych w powiecie grajewskim (IV)**”.

Projekt skierowany jest do osób bezrobotnych zarejestrowanych w PUP Grajewo, zwłaszcza do osób znajdujących się w szczególnej sytuacji na rynku pracy, tj. osób z niepełnosprawnościami, długotrwale bezrobotnych, powyżej 55 roku życia, osób do 30 roku życia należących do tzw. kategorii NEET (osoby, które nie pracują, nie szkolą się i nie uczestniczą w kształceniu formalnym w trybie stacjonarnym).

W 2026 roku z projektu skorzysta 166 osób bezrobotnych, w tym:

- 35 osób otrzyma środki na podjęcie działalności gospodarczej,
- 60 osób skorzysta ze staży,
- 16 osób otrzyma bon na zasiedlenie,
- 45 osób skorzysta z prac interwencyjnych,
- 10 osób zostanie skierowanych do pracy w ramach refundacji kosztów wyposażenia/doposażenia stanowisk pracy.

**Budżet projektu - 3.027.490,72 zł.**

W 2026 roku realizowany jest również **Program finansowania kosztów realizacji form pomocy bez EFS+** finansowany z rezerwy Funduszu Pracy.

Wsparciem objętych zostanie 6 osób bezrobotnych, które zostaną skierowane na prace interwencyjne.

**Budżet programu - 50.700,00 zł.**

- **Poradnictwo zawodowe**

W 2025 r. spotkania z klientami odbywały się w formie indywidualnej bądź grupowej, stacjonarnie lub on-line. Udzielono 837 porad indywidualnych. Przeprowadzono 12 porad grupowych (udział wzięły w nich 63 osoby). W trakcie porad przeprowadzono 138 standaryzowanych badań testowych. Ponadto 625 osobom bezrobotnym do 30 roku życia zbadano poziom umiejętności cyfrowych. Przed każdym szkoleniem, na które byli kierowani bezrobotni doradcy zawodowi sprawdzali zasadność wyboru szkolenia oraz wydawali skierowania na badania lekarskie i psychologiczne (wydano 6 takich skierowań dla 3 osób). Przed złożeniem wniosku o przyznanie jednorazowych środków na działalność gospodarczą osoby bezrobotne uczestniczyły w poradach zawodowych, w trakcie których badane były ich predyspozycje do prowadze-

nia własnej firmy. Wszystkie osoby, które brały udział w programach (EFS+) miały opracowywane diagnozy zawodowe oraz do czerwca tworzono im lub modyfikowano IPD. Osoby zarejestrowane zgłaszały się także do doradców z innymi problemami zawodowymi (dotyczącymi wyboru zawodu oraz rozwoju zawodowego). Doradca zawodowy przeprowadził też trzytygodniowe szkolenie z zakresu umiejętności poszukiwania pracy dla 8 osób. Doradcy prowadzili zajęcia informacyjne i porady grupowe w szkołach naszego powiatu, które wyraziły chęć skorzystania z usług doradczych: ZSS w Grajewie, ZS w Nieckowie, ZS w Wojewodzinie. Celem spotkań było wspieranie uczniów w świadomym wejściu na rynek pracy. Podobne spotkanie zostało zorganizowane dla uczniów mieszkających w internacie przy Zespole Szkół nr 1 w Grajewie. Uczniowie klasy ósmej i siódmej Szkoły Podstawowej w Danówku także mieli okazję porozmawiać z doradcami o zawodach przyszłości i możliwościach dalszego kształcenia. Zapoczątkowane zostały cykliczne spotkania z zarejestrowanymi w PUP w Grajewie osobami z niepełnosprawnościami w celu udzielenia potrzebnego wsparcia w szukaniu zatrudnienia lub samozatrudnienia.

Jak co roku na Ogólnopolski Tydzień Kariery doradcy przygotowali warsztaty i konsultacje, tym razem o tematyce „**Siła relacji w erze samotności**”. W ramach Festiwalu Umiejętności organizowanego przez WUP Białystok na Hali MOSiR w Grajewie doradcy przygotowali stoisko z gadżetami, z możliwością uzyskania porady zawodowej oraz wspólnej zabawy o zawodach.

Doradcy zawodowi pomogli 44 pracodawcom w doborze kandydatów do pracy i stażu zaś łącznie z doradcami ds. zatrudnienia udzielili 591 indywidualnych informacji zawodowych.

### ***I kwartał 2026 roku***

W I kwartale 2026r. spotkania z klientami odbywały się w formie indywidualnej bądź grupowej. Udzielono 188 porad indywidualnych dla 166 osób (w tym 75 kobiet). Przeprowadzono 2 porady grupowe, w których udział wzięło 13 osób. W trakcie porad przeprowadzono 31 standaryzowanych badań testowych. Ponadto 119 osobom bezrobotnym do 30 roku życia zbadano poziom umiejętności cyfrowych. Przed złożeniem wniosku o przyznanie jednorazowych środków na działalność gospodarczą osoby bezrobotne uczestniczyły w poradach zawodowych, w trakcie których badane były ich predyspozycje do prowadzenia własnej firmy. Wszystkie osoby, które brały udział w programach (EFS+) miały opracowywane diagnozy zawodowe - 54 osoby. Doradcy prowadzili zajęcia informacyjne i porady grupowe w szkołach naszego powiatu, które wyraziły chęć skorzystania z usług doradczych: ZSS w Grajewie, ZS w Nieckowie, ZS w Wojewodzinie. W ramach cyklicznych spotkań z osobami z niepełnosprawnościami odbyło się jedno stacjonarne spotkanie w siedzibie urzędu - temat spotkania: „Jesteśmy obok, może razem? PUP dla osób z niepełnosprawnościami - Usługi i instrumenty rynku pracy jako pomoc PUP”.

Doradcy udzielili także pomocy 14 pracodawcom w doborze kandydatów do pracy i stażu. Doradcy ds. zatrudnienia oraz zawodowi łącznie udzielili 172 indywidualnych informacji zawodowych.

- **Sieć EURES**

W 2025 r. rozpoczęto realizację ogólnoeuropejskiej kampanii EURES, której celem jest dotarcie do osób młodych oraz promocja mobilności zawodowej poprzez wskazanie możliwości rozpoczęcia kariery zawodowej w dowolnym kraju oraz niemal nieograniczonych perspektyw rozwoju. Kampania podkreśla rolę sieci EURES jako systemu wsparcia na każdym etapie drogi zawodowej - od poszukiwania pierwszego zatrudnienia, stażu lub praktyk, poprzez zdobywanie doświadczenia zawodowego, rozwój kompetencji oraz naukę języków obcych - zarówno na terenie Rzeczypospolitej Polskiej, jak i w innych państwach europejskich.

Działania realizowane w ramach sieci EURES w 2025 roku koncentrowały się na udzielaniu informacji osobom zainteresowanym podjęciem zatrudnienia za granicą. W ramach realizowanych zadań Urząd udostępnił osobom bezrobotnym 422 zagraniczne oferty pracy, obejmujące łącznie 1545 miejsc pracy.

Największa liczba ofert pracy pochodziła z Niemiec, Holandii oraz Norwegii. Oferty dotyczyły głównie sektora gastronomii i hotelarstwa, w tym stanowisk takich jak pokojowa, kelner, kucharz oraz pracownik porządkowy. Ponadto zgłaszano zapotrzebowanie na pracowników sezonowych w sektorze rolnictwa i ogrodnictwa, w szczególności do prac związanych z przycinaniem drzewek owocowych, uprawą sadzonek i warzyw oraz zbiorem owoców i warzyw, jak również na kierowców ciągników rolniczych i samochodów ciężarowych.

Znaczna liczba ofert pracy dotyczyła także zawodów z branży budowlanej, w tym takich jak murarz, tynkarz, posadzkarz, glazurnik, monter stolarki budowlanej, spawacz, ślusarz oraz monter instalacji wodno-kanalizacyjnych i elektrycznych. Procesy rekrutacyjne na wskazane stanowiska były realizowane przez Wojewódzkie Urzędy Pracy, wspierające działania sieci EURES.

### ***I kwartał 2026 roku***

W I kwartale 2026 r. zrealizowano 69 spotkań indywidualnych z osobami bezrobotnymi. Udostępniono również 31 ofert pracy obejmujących 259 stanowisk.

Do marca 2026 r. sieć EURES prowadziła kampanię informacyjną poświęconą przyszłej karierze zawodowej pt. „EURES 2025/2026 - Your career takes you places”. Skierowana była do osób młodych - studentów, absolwentów, uczestników kształcenia zawodowego oraz osób wchodzących na rynek pracy w wieku 18-35 lat.

- **Szkolenia**

Powiatowy Urząd Pracy w Grajewie w 2025 roku zorganizował 10 szkoleń (7 szkoleń indywidualnych, 2 szkolenia w ramach bonów szkoleniowych i jedno szkolenie grupowe z zakresu umiejętności aktywnego poszukiwania pracy). Warunkiem przystąpienia do szkoleń indywidualnych oraz otrzymania bonu szkoleniowego było wskazanie, że posiadanie określonego typu kwalifikacji przyczyni się do zwiększenia szans wnioskodawcy na podjęcie zatrudnienia, poprzez dostarczenie deklaracji zatrudnieniowej od potencjalnego pracodawcy. W ramach realizowanych szkoleń skierowano 17 osób zarejestrowanych jako bezrobotne. W 2025 roku, z wynikiem pozytywnym, szkolenia ukończyło 18 osób skierowanych (jedna osoba rozpoczęła szkolenie w 2024 roku i zakończyła je w roku sprawozdawczym).

Szkolenia zorganizowane w 2025 roku dotyczyły następującego zakresu tematycznego:

Lp.	Tematyka szkoleń	Liczba szkoleń	Liczba osób
1.	Kierowca samochodu ciężarowego z przyczepą kat. C, CE	6	6
2.	Obsługa wózków jezdniowych o napędzie silnikowym	1	1
3.	Operator żurawia samojezdnego	1	1
4.	Adobe Photoshop z elementami AI w grafice	1	1
5.	Szkolenie z zakresu umiejętności aktywnego poszukiwania pracy	1	8

Środki na sfinansowanie szkoleń indywidualnych, grupowych i bonów szkoleniowych pochodziły z Funduszu Pracy.

Szkolenia indywidualne oraz realizowane w ramach bonów szkoleniowych przeprowadzone zostały przez zewnętrzne jednostki szkoleniowe:

1. Centrum Szkoleniowe LEKTOR Wioletta Stefankowska-Skórka w Łomży.
2. IT Media s.c. J. Chojnowski, A. Perzanowski w Warszawie.
3. Ośrodek Kształcenia Zawodowego w Grajewie.
4. Ośrodek Szkolenia Kierowców Ludwik Jaczyński w Grajewie.
5. Ośrodek Szkolenia Kierowców Michał Łynka w Grajewie.
6. Szkolenie Kandydatów na Kierowców Mariusz Orłowski w Szczuczynie.

### ***I kwartał 2026 roku***

W okresie od 1 stycznia - 31 marzec 2026 roku Powiatowy Urząd Pracy w Grajewie zorganizował 2 szkolenia w ramach bonów na kształcenie ustawiczne. Bon na kształcenie ustawiczne może zostać przyznany na wniosek bezrobotnego lub poszukującego pracy, w oparciu o diagnozę zapotrzebowania na zawody, umiejętności lub kwalifikacje na rynku pracy lub zgłoszenie pracodawcy lub przedsiębiorcy. W ramach realizowanych szkoleń skierowano 2 osoby zarejestrowane jako bezrobotne. W powyższym okresie szkolenie z wynikiem pozytywnym ukończyła jedna osoba, która rozpoczęła kurs w 2025 roku.

Tematyka realizowanych szkoleń obejmowała:

1. Prawo jazdy kat. C,
2. Kwalifikację wstępną przyspieszoną dla kat. C, CE, C1, C1E.

Środki na sfinansowanie powyższych szkoleń pochodziły z Funduszu Pracy.

Szkolenia realizowane w ramach bonów na kształcenie ustawiczne przeprowadzone zostały przez Ośrodek Szkolenia Kierowców Ludwik Jaczyński w Grajewie.